

ポニーもバンドもないけれど…
今年もやります！

MIPGC

三ツ沢公園からのお知らせ

CANDLE NIGHT X'MAS in MITSUZAWA Park

12月13日(日)

(雨天決行・荒天中止)

16:30 ~ 18:30頃

三ツ沢公園第3レストハウス

牛乳パックでキャンドル入れを作って三ツ沢公園を彩ろう

自分で作ったキャンドル容器で公園を飾ろう！
裏面の作り方を参考に、キャンドル容器を作って持ってきてね♪

☆今年は残念ながらその場で作ることはできません><
が!!皆さんの素敵な作品お待ちしております♪

※公共交通機関でお越しください



主催: MIPGC (三ツ沢公園グリーンクラブ)


三ツ沢公園指定管理者 横浜市緑の協会・スポーツ協会グループ

問合せ先: <http://www.c-sqr.net/c/mipgc>

E-mail: mipgc.mitsuzawapark@gmail.com

当日問合せ: 三ツ沢公園管理センター ☎045-548-5147 (午前9時以降)

牛乳パックキャンドル容器の作り方



① 牛乳パックの上を切る



② カッターで4辺の角と底辺に切り込みを入れる
(軽くなぞる感じで)




上から平行に
ちよとずつむいてね

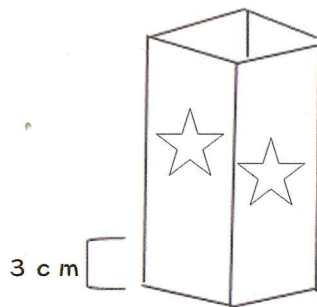


こんな感じ↑

③ 上から牛乳パックの
薄い紙をむく(4面すべて)
注: 底はむかないでね!



④ ろうそくを入れられるように
下に窓を作ってね




⑤ 下3cmくらいから上を
自由に切り抜こう

中に段ボールなどを
入れて切ってね

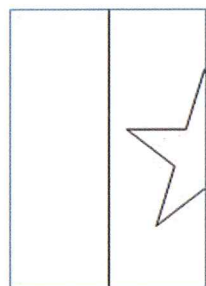


こんな感じに(^^♪


こんな方法もあるよ♪



① キャンドルを入れるところを
3cmくらい残して切りはなす



② べたっと折って
自由に切って



③ できあがり!

☆火を使うので、
セロハンなどは
貼らないでね!

カッターを使うときは間に
段ボールやカッティングシート
を入れよう。
小さなカッティングシートは
100均で買えるよ