

よこはま こども植物園だより

No.172 (初冬号)

〒232-0066 横浜市南区六ツ川 3-122
TEL 045-741-1015 FAX 045-742-7604
開園 9:00-16:30 (第3月曜日は休園、祝日の場合は翌日) 12月29日(金)~1月3日(水)は休園
https://www.hama-midorinokyokai.or.jp/kodomo/



令和5年11月発行
発行部数 23,000部
編集・発行
(公財)横浜市緑の協会
横浜市こども植物園

自然の恵みいっぱいの季節に、ひろい集めたたくさんの宝物たち…たくさんの木の実や落ち葉で、思いっきりクラフトを楽しんでみよう。今回は、来年もしあわせがくるくと訪ねますようにと願いを込めた丸いリース作りや、クリスマスの季節に楽しむ植物を紹介し、あたらしい春を迎えるための準備もうはじまっていますよ！

CRAFT NOTE WREATH

楽しい冬のクラフト リース



かんたんリース 初級編 を作ろう！

ノブドウなどのツル植物やユーカリの長めの枝をくるくるまきつけて…

かんたん、まきつけリース完成！



リース WREATHってどんなもの？

リースは、「ずっと続きしあわせ」を意味する丸い形。冬でも青々とした葉は、「生命力」、赤い果実やリボンは「太陽の恵み」、木の実や作物は、「収穫の感謝」「豊作祈願」、とげとげの葉は「魔よけ」。クリスマスリースはたくさんの思いが詰まった丸い形。来年も幸せがくるくと訪ねるように、心を込めてリースを作ってみましょう。

Merry Christmas!



木の実のリース 中級編 を作ろう！


市販されているリース台に木の実や枝、葉をボンドやグルーガンではりつけて、木の実のリースを完成させよう！



ユーカリ

フトモモ科
学名：Eucalyptus gunnii
和名：グングヌユーカリ
原産地：タスマニア島

葉はシルバーカラーで、新芽は丸く、年数がたつと、細葉になります。



モミジバフウ フウ科

学名：Liquidambar styraciflua
原産地：北アメリカ～中央アメリカ

秋に赤やオレンジに紅葉します。

ワタ アオイ科

学名：Gossypium hirsutum
和名：リクチメン
分布：アメリカの温帯・熱帯

フワフワのワタの中には、タネが入っています。

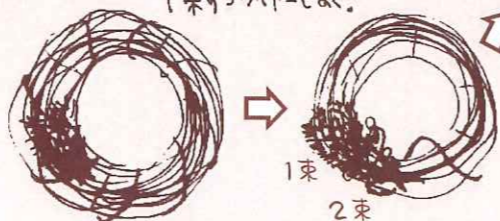


おやこで

クリスマスリース を作ろう！

上級編

3本束を10束ほど作る。
1束ずつワイヤーで巻く。



完成！
まき終わったら木の実にワイヤーをつける。
根もとをかきおとすに重ねよう！！

ヨーロッパモミ

マツ科
学名：Abies alba
原産地：ヨーロッパ中・南部
クリスマスツリーの木です。



マツボックリ

コウヨウザン ヒノキ科

学名：Cunninghamia lanceolata
原産地：中国南部



ヒノキ ヒノキ科

学名：Chamaecyparis obtusa
分布：日本



メタセコイア スギ科

学名：Metasequoia glyptostroboides
和名：アケボノスギ
原産地：中国
メタセコイアの並木は壮大



植物園で見られるよ！


クリスマスにはどんな植物に会えるかな？

クリスマスに楽しむ植物

クリスマスローズ

ヘレボルス・ニゲル キンポウゲ科

学名：Helleborus niger
和名：カンシャクヤク
原産地：ヨーロッパ・西アジア



クリスマスのころに咲くヘレボルス・ニゲルは、バラに似ていることから【クリスマスローズ】と呼ばれます。ローズといっても、バラの仲間ではありません。木陰が好きで、うつむいたように咲くので、花を水に浮かべると、美しい色や形をたっぷり楽しむことができます。日本では花手水（はなてみず）という美しいことばがあって、神社の石鉢に花を浮かべたりします。

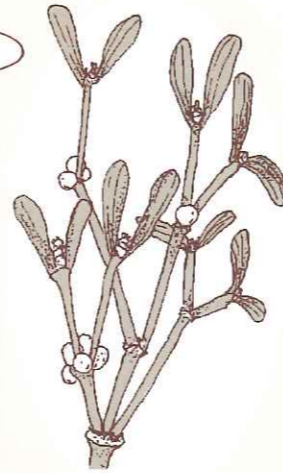
その昔、うつむきかげんに咲くクリスマスローズは、とても奥ゆかしいと、お茶会にお花を活けて楽しんだというお話もあります。

クリスマスに楽しむ植物

ミスルトウ

セイヨウヤドリギ ビャクダン科

学名：Viscum album subsp. album
原産地：ヨーロッパ西部・南部アジア



クリスマスに青々としげり、白く輝く実をつけるセイヨウヤドリギは、永遠の象徴として、玄関ドアやクリスマスツリーに飾りつけされます。日本でも、冬に高い木の上で、黄色い実をつけ、鳥の巣のようにこんもりと茂っている『ヤドリギ』の光景を目にすることができます。

ヤドリギもセイヨウヤドリギも、ケヤキ、エノキ、ミズナラ、コナラ、ブナ、シラカバ、時にはサクラと、色々な落葉樹の上で、水や養分をもらって成長します。いろいろな樹木に寄生しているけれど、ウサギの耳のような葉を持つてるから、半分くらいは自分で光合成をしてがんばるよ！という半寄生植物なのです。

ヤドリギの実のひみつ

ヤドリギはどうして高いところで暮らしているのでしょうか？それは、ヤドリギの果実にひみつがあります。かたい皮におおわれたつややかな実の中には、ネバネバした粘液に包まれたタネが入っていて、指でつぶすと糸を引くほどののです。その実を食べた鳥がフンをすると、お尻からタネがぶらさがってとても気持ちが悪い。鳥はつつい木上の枝にお尻をこすりつけてしまうのです。木の枝の樹皮にくっついたヤドリギのタネは、運よく芽を出し、水や養分をいただいて、高いところで暮らせるというわけです。




そういえば、ヤドリギさん！半分くらいは、自分で光合成をしているんだよね！

クリスマスに楽しむ植物

ノチェ・フエナ

ポインセチア トウダイグサ科

学名：Euphorbia pulcherrima
和名：ショウジョウボク
原産国：メキシコ



真っ赤なひみつ！

ほくらの赤い部分は、花びらではなく、苞（ほう）といわれる葉が変化したもの。この苞（ほう）が赤く目立つようになると、虫さんがやってきて、中心の黄色い花の花粉をたくさん運んでくれるんだ。動けないほくらは、うんと赤くなって頑張っているというわけ。日が短くなる冬に、日光に当たる時間が半日以下になると、苞（ほう）がどんどん赤くなる…というメカニズムで、「短日植物」といわれているよ。光にはとても敏感だから、お部屋の電気を消してあげないと赤くならないんだよ！

ポインセチアからのおねがいです！

クリスマス近くなると、ほくらはお店にたくさん並びます。でもね、じつは、寒さにとっても弱いのです！寒い玄関やお外では生きてはいけな～い、ほくら陽気なメキシコ生まれなんだ！冬は暖かいお部屋において、5月から9月はお外に出して、日当たりよくしてね。

クリスマスに楽しむ植物

ホーリー

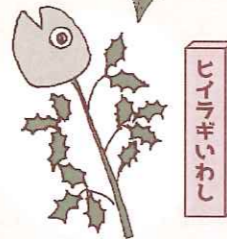
セイヨウヒイラギ モチノキ科

学名：Ilex aquifolium
原産地：アジア西部・ヨーロッパ



とげとげの葉に赤い実、クリスマスケーキのかざりはこのセイヨウヒイラギです。とげが多いこのセイヨウヒイラギの葉は、魔よけの意味で、クリスマスに飾りつけされます。

日本で自生するヒイラギは【モクセイ科】で、セイヨウヒイラギとはちがって、黒い色の実がなります。若い木の葉にはとげがあり、大人の木の葉は丸くなっています。このヒイラギも、魔よけとして飾られ、日本では、節分にヒイラギいわしを飾る地域があります。



ヒイラギいわし

Spring さあ、春の準備ですよ！ おすすめの球根たち

10月から12月の初旬までには球根を植えよう！

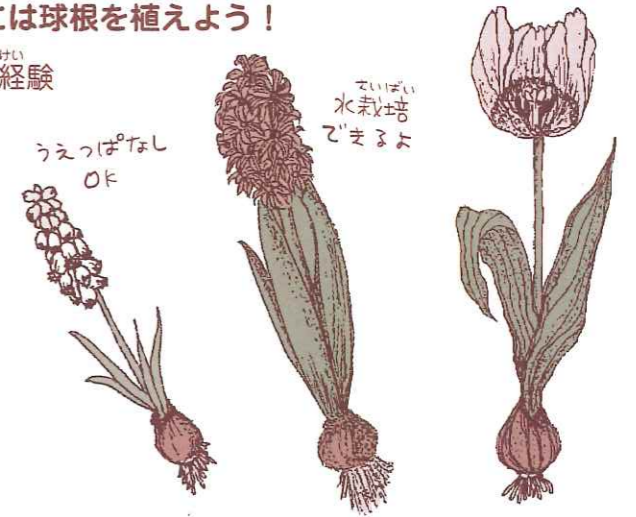
球根は地面の下で、冬の寒さを経験しないと、上手に育たないよ。

●お庭に植える場合●

球根の2.3個分の深さで、球根の頭が土に届くように上向きに植えよう。

●鉢植えの場合●

球根の頭が土でかくれるくらいの深さに植えます。水やりをわすれないで！



ムスカリ ヒヤシンス チューリップ

花咲く3月を楽しみに。

Spring

横浜市子ども植物園

2023 冬のイベント

こめ展

期間：12月9日（土）～1月14日（日）
内容：米とは何か？米にまつわるパネルや標本の展示
場所：展示研修館1F展示室 協力：横浜市八聖殿郷土資料館

めでたい植物（ミニ展示）

期間：1月5日（金）～1月14日（日）
内容：正月に飾られる縁起植物の展示
場所：展示研修館1F展示室

植物園でつくろうクリスマス飾り

期間：12月3日（日）10:00～12:00
費用：1500円/組 対象：小学生（保護者同伴）
締切：11月19日（日）定員：10組

こどもサイエンス講座「超スゴイぞ！しもばしら！」

日時：12月10日（日）13:30～15:30
費用：1000円/組 対象：小中学生（小学生は保護者同伴）
締切：11月26日（日）定員：10組

申込方法

【講座名】【開催日】【保護者氏名】【お子様氏名・年齢】【ご住所】
【電話番号】を明記の上、ハガキ、Fax、ホームページ、窓口のいずれかでお申し込みください。締切日必着。
応募多数の場合は抽選します。結果は当選者と補欠の方に開催日の10日前を目安に郵送にてお知らせします。



《お問い合わせ》TEL:045-741-1015 FAX:045-742-7604
〒232-0066 横浜市南区六ツ川3-122 横浜市子ども植物園
<https://www.hama-midorinokyokai.or.jp/kodomo/>